

TRAFIC MARITIME EXTERIEUR CUMULE FIN DÉCEMBRE 2010

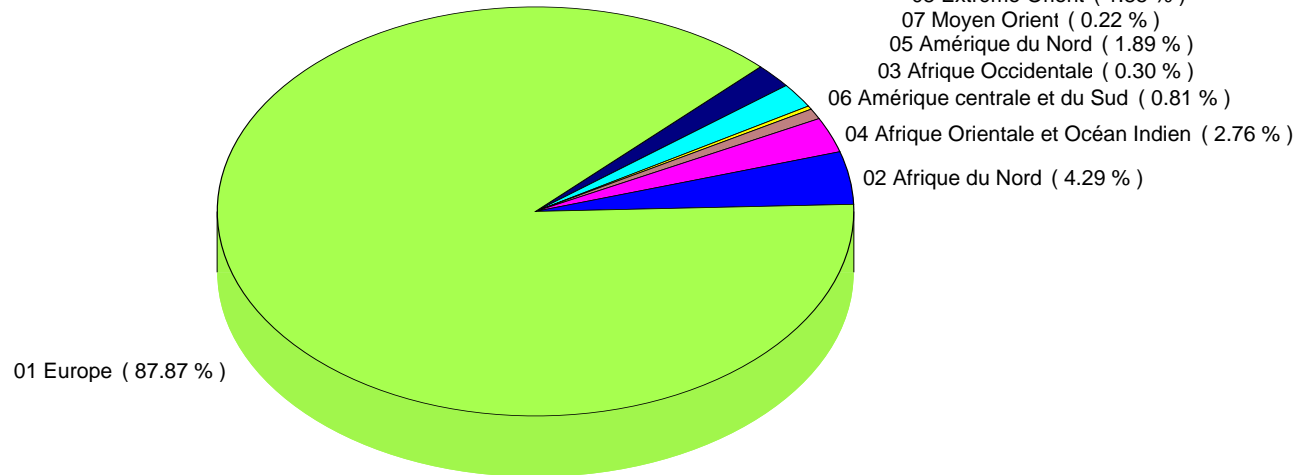
Par Zones Géographiques

TOTAL

8 723 247 tonnes

Entrée

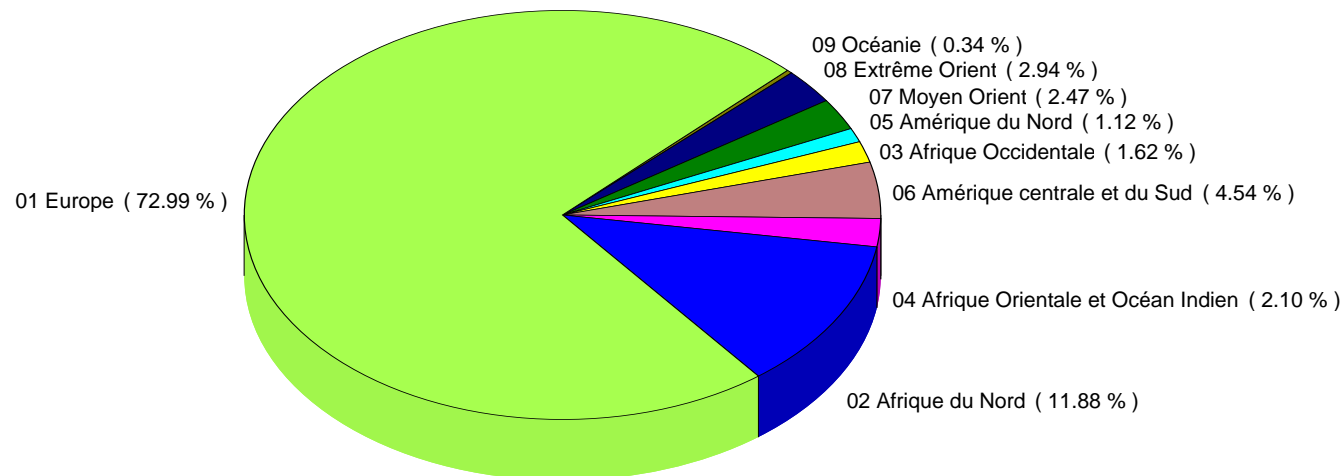
6 290 150 tonnes



Entrée	
01 Europe	5 527 167
02 Afrique du Nord	269 564
04 Afrique Orientale et Océan Indien	173 485
06 Amérique centrale et du Sud	51 100
03 Afrique Occidentale	18 675
05 Amérique du Nord	119 063
07 Moyen Orient	14 102
08 Extrême Orient	116 405
09 Océanie	589
TOTAL	6 290 150

Sortie

2 433 097 tonnes

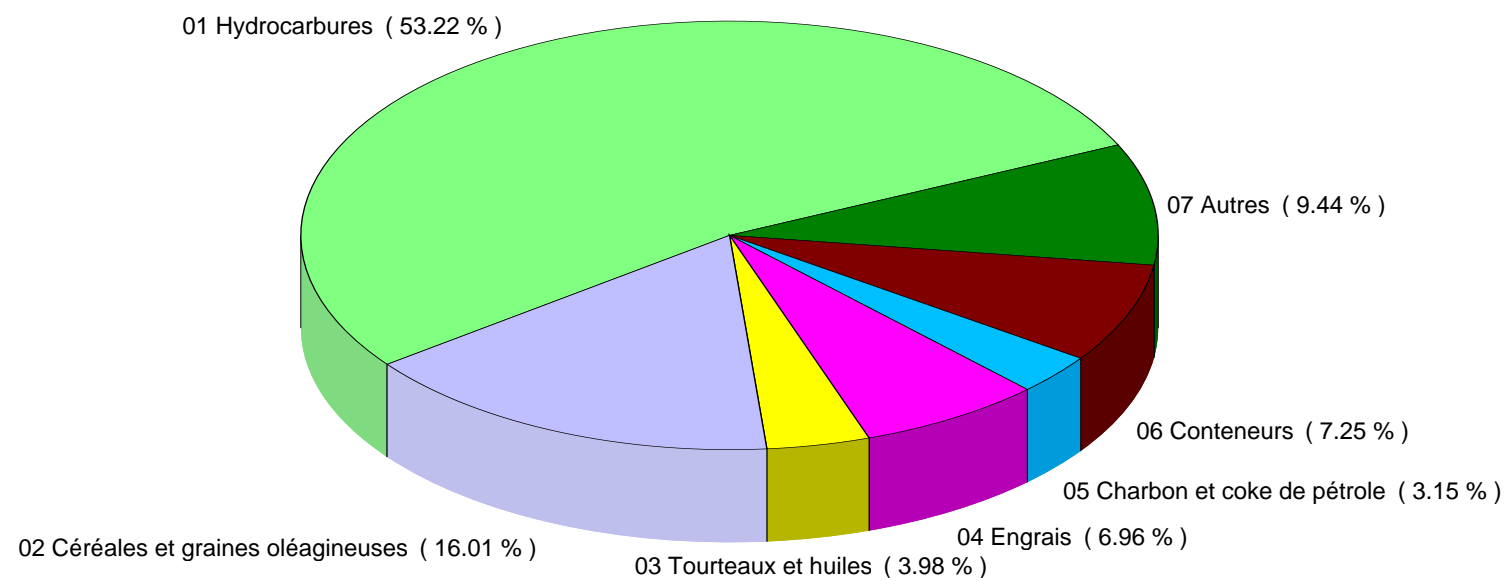


Sortie	
01 Europe	1 775 801
02 Afrique du Nord	289 028
04 Afrique Orientale et Océan Indien	51 194
06 Amérique centrale et du Sud	110 503
03 Afrique Occidentale	39 302
05 Amérique du Nord	27 309
07 Moyen Orient	60 168
08 Extrême Orient	71 499
09 Océanie	8 293
TOTAL	2 433 097

TRAFIC MARITIME EXTERIEUR CUMULE FIN DÉCEMBRE 2010

Les Grands Produits

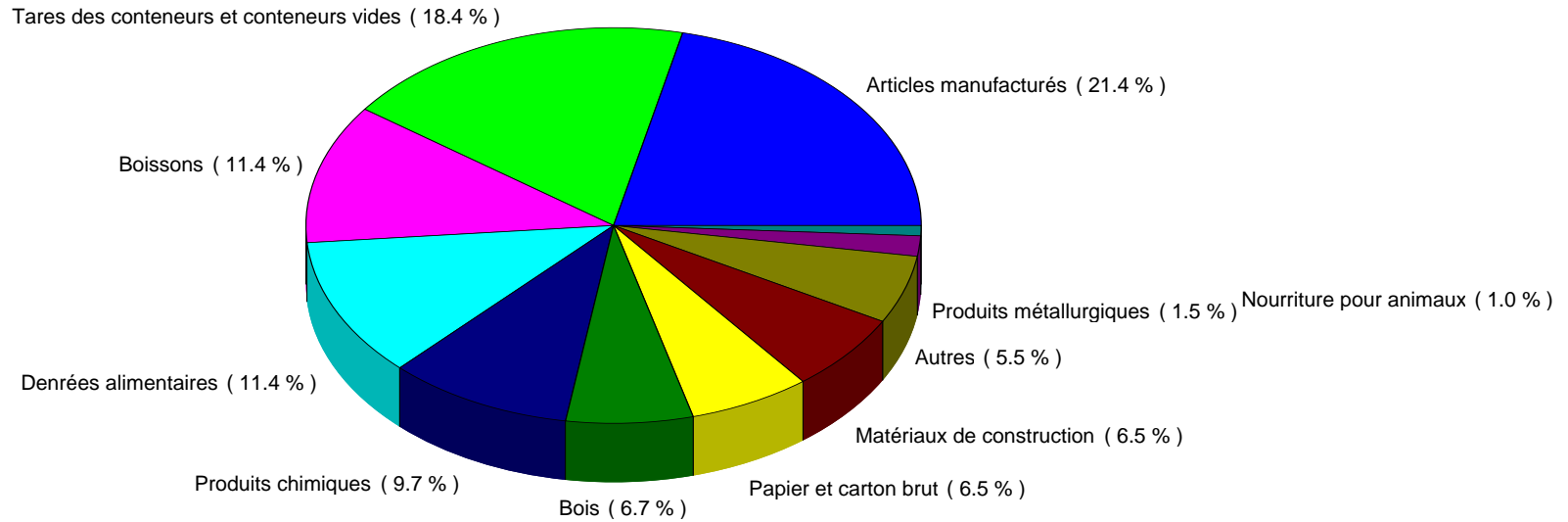
Groupe NST	Tonnage
01 Hydrocarbures	4 642 551
02 Céréales et graines oléagineuses	1 396 539
03 Tourteaux et huiles	346 969
04 Engrais	606 787
05 Charbon et coke de pétrole	274 411
06 Conteneurs	632 417
07 Autres	823 573
TOTAL	8 723 247



TRAFIC MARITIME EXTERIEUR CUMULE FIN DÉCEMBRE 2010

Conteneurs

Groupe NST conteneurs	Tonnage Marchandises
Articles manufacturés	135 087
Tares des conteneurs et conteneurs vides	116 578
Boissons	72 226
Denrées alimentaires	72 104
Produits chimiques	61 316
Bois	42 081
Papier et carton brut	41 097
Matériaux de construction	40 849
Autres	34 791
Produits métallurgiques	9 779
Nourriture pour animaux	6 499
TOTAL	632 407

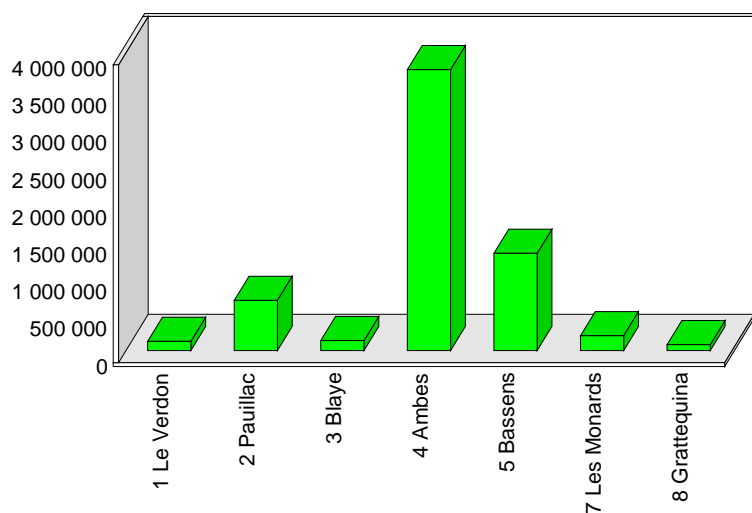


TRAFIC MARITIME EXTERIEUR CUMULE FIN DÉCEMBRE 2010

Par Zones Portuaires

Entrée

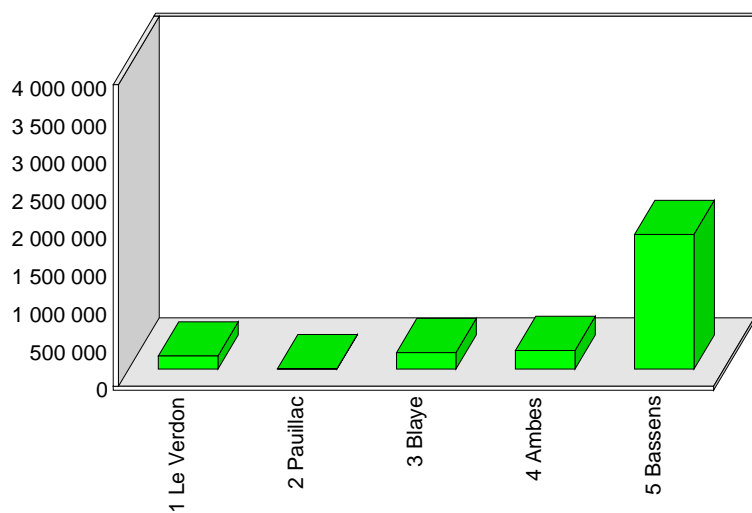
6 290 150 tonnes



Zones portuaires	Entrée
1 Le Verdon	123 335
2 Pauillac	673 402
3 Blaye	135 343
4 Ambes	3 773 242
5 Bassens	1 305 334
7 Les Monards	199 795
8 Grattequina	79 699
TOTAL	6 290 150

Sortie

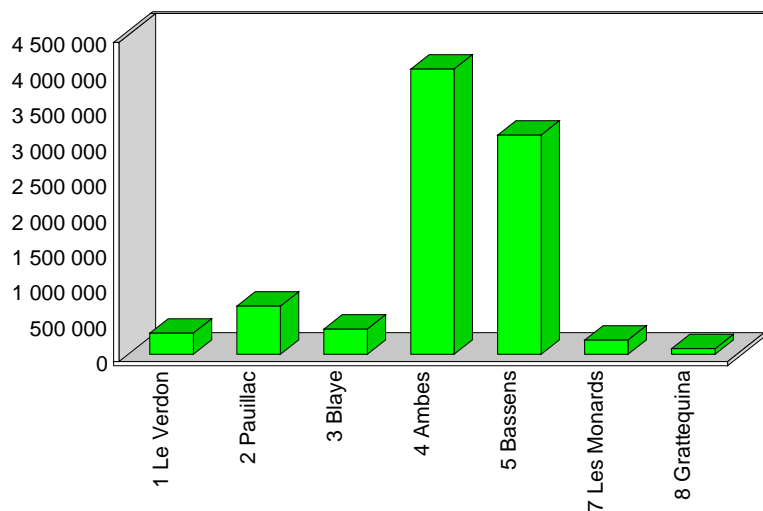
2 433 097 tonnes



Zones portuaires	Sortie
1 Le Verdon	174 392
2 Pauillac	5 244
3 Blaye	219 063
4 Ambes	248 412
5 Bassens	1 785 986
TOTAL	2 433 097

Total

8 723 247 tonnes



Zones portuaires	Total
1 Le Verdon	297 727
2 Pauillac	678 646
3 Blaye	354 406
4 Ambes	4 021 654
5 Bassens	3 091 320
7 Les Monards	199 795
8 Grattequina	79 699
TOTAL	8 723 247