

TRAFFIC

DECEMBRE 2017

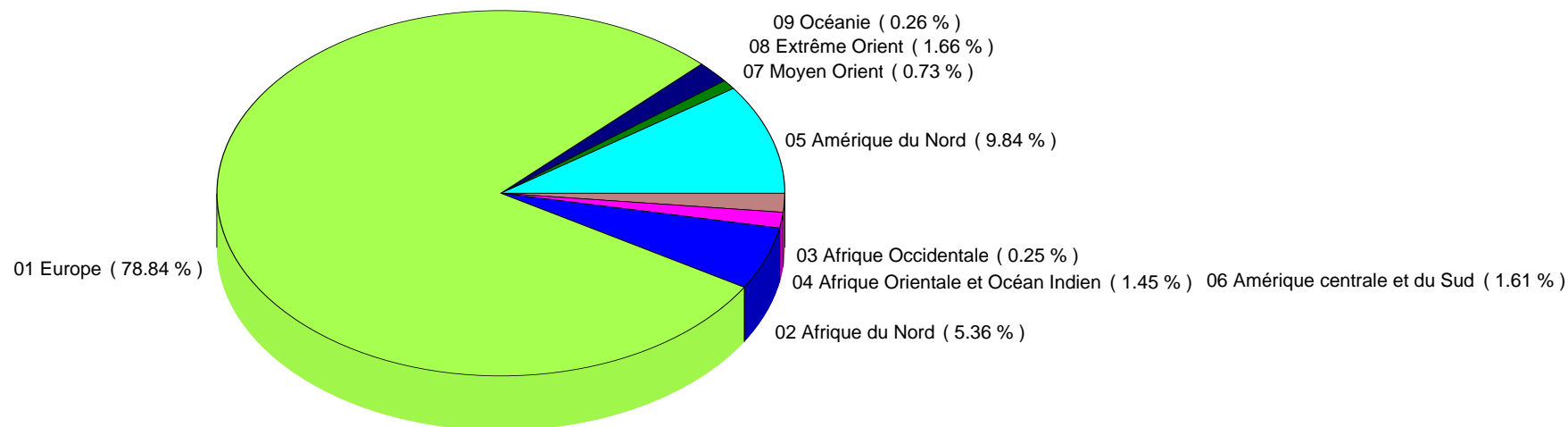
TRAFIC MARITIME EXTERIEUR CUMULE FIN DÉCEMBRE 2017

Zones Géographiques

TOTAL 7 265 926 tonnes

Entrée

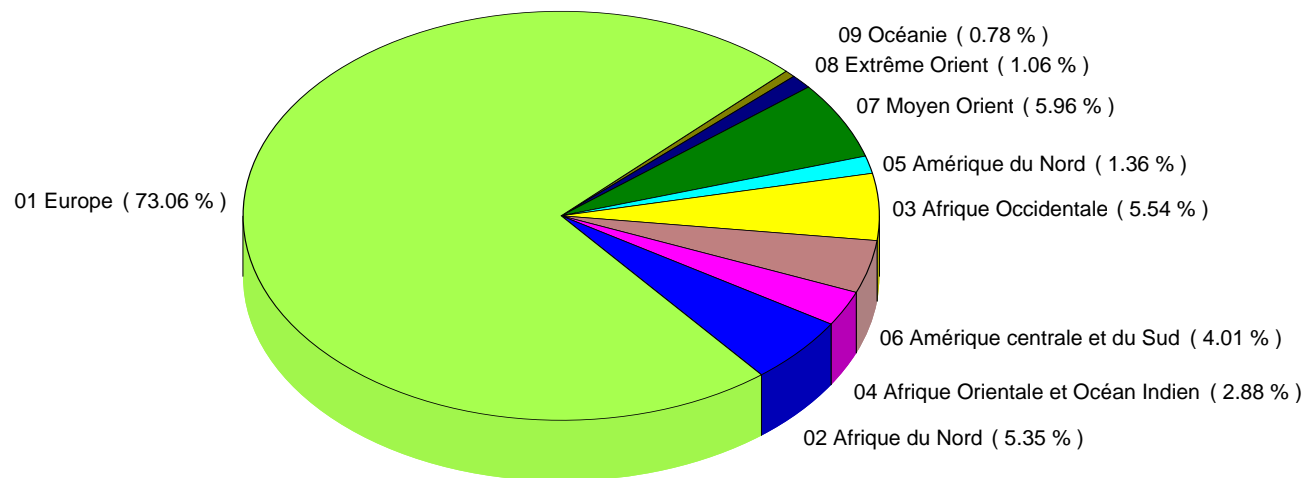
5 491 995 tonnes



Entrée	
01 Europe	4 330 097
02 Afrique du Nord	294 128
04 Afrique Orientale et Océan Indien	79 749
06 Amérique centrale et du Sud	88 169
03 Afrique Occidentale	13 860
05 Amérique du Nord	540 627
07 Moyen Orient	40 028
08 Extrême Orient	91 026
09 Océanie	14 311
TOTAL	5 491 995

Sortie

1 773 931 tonnes

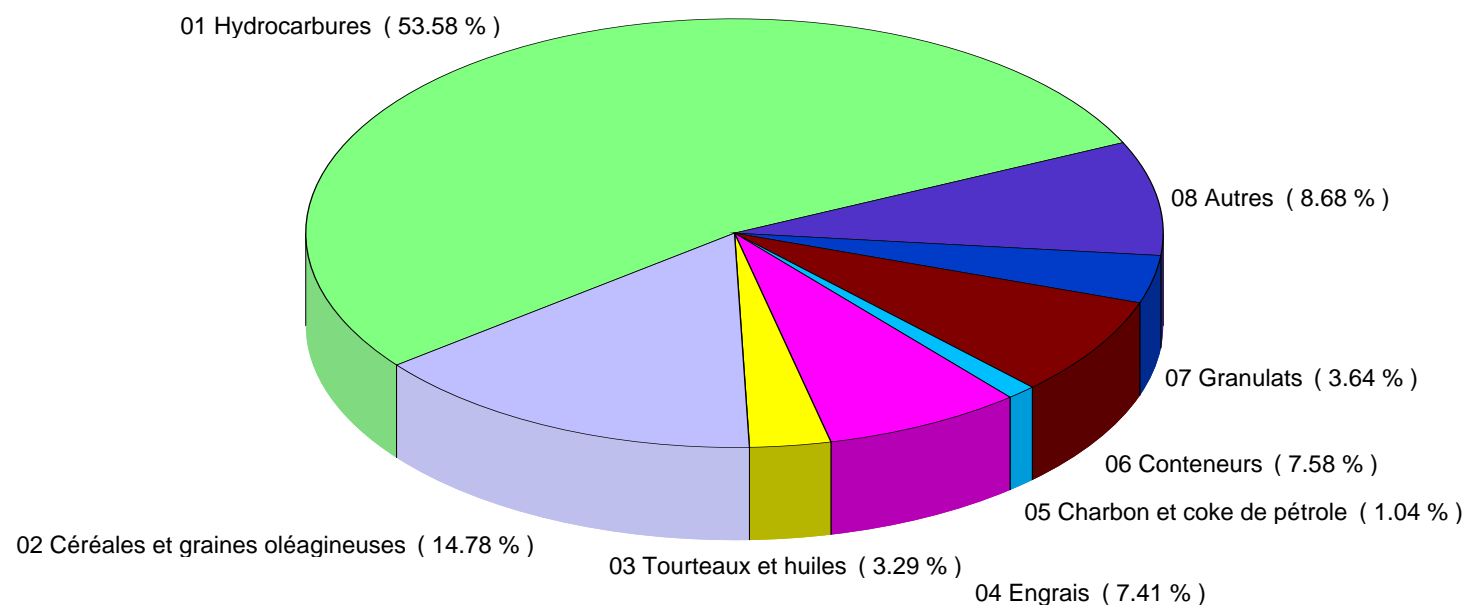


Sortie	
01 Europe	1 295 960
02 Afrique du Nord	94 901
04 Afrique Orientale et Océan Indien	51 091
06 Amérique centrale et du Sud	71 050
03 Afrique Occidentale	98 259
05 Amérique du Nord	24 165
07 Moyen Orient	105 773
08 Extrême Orient	18 817
09 Océanie	13 915
TOTAL	1 773 931

TRAFIC MARITIME EXTERIEUR CUMULE FIN DÉCEMBRE 2017

Les Grands Produits

Catégories	Tonnage
01 Hydrocarbures	3 893 247
02 Céréales et graines oléagineuses	1 073 993
03 Tourteaux et huiles	238 943
04 Engrais	538 568
05 Charbon et coke de pétrole	75 232
06 Conteneurs	550 674
07 Granulats	264 763 (Dont 264763 tonnes de Trafic fluvial)
08 Autres	630 506
TOTAL	7 265 926

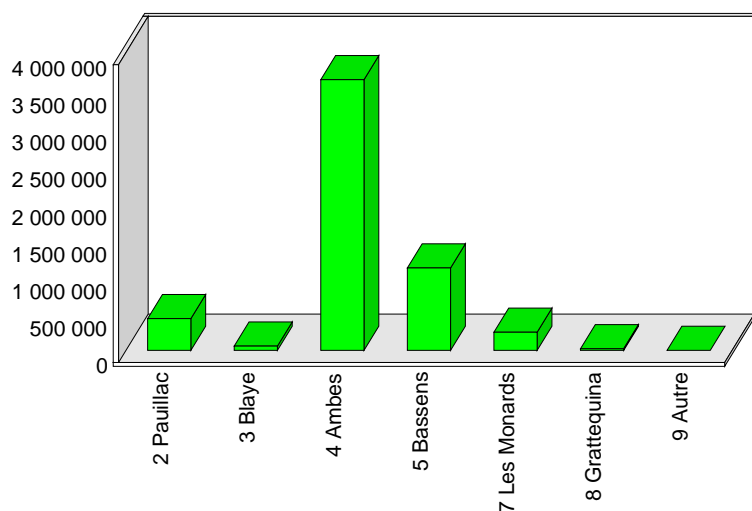


TRAFIC MARITIME EXTERIEUR CUMULE FIN DÉCEMBRE 2017

Par Zones Portuaires

Entrée

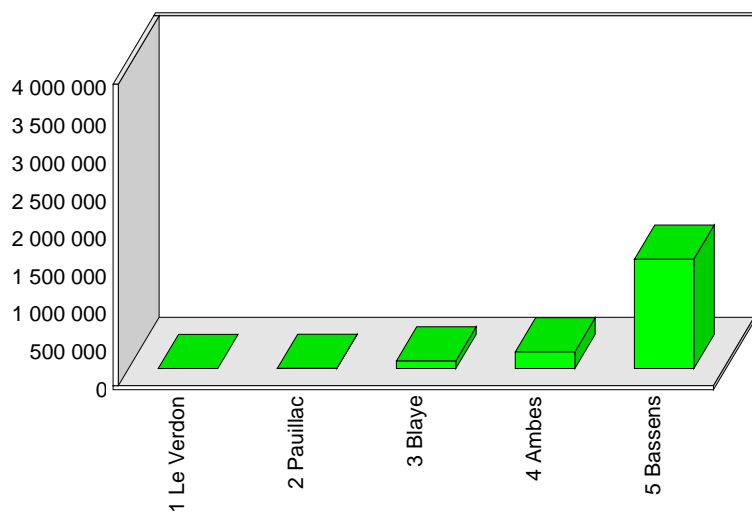
5 491 995 tonnes



Zones portuaires	Entrée
2 Pauillac	426 799
3 Blaye	57 721
4 Ambes	3 636 038
5 Bassens	1 106 514
7 Les Monards	243 661
8 Grattequina	21 102
9 Autre	160
TOTAL	5 491 995

Sortie

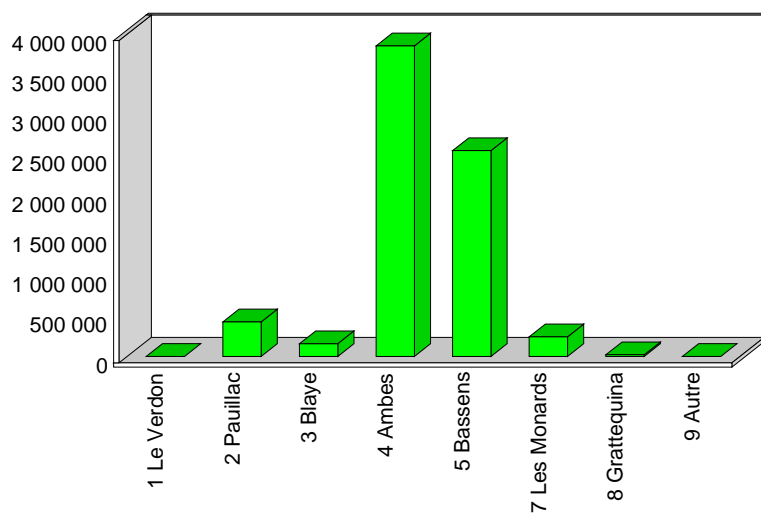
1 773 931 tonnes



Zones portuaires	Sortie
1 Le Verdon	78
2 Pauillac	3 048
3 Blaye	100 717
4 Ambes	220 301
5 Bassens	1 449 787
TOTAL	1 773 931

Total

7 265 926 tonnes



Zones portuaires	Total
1 Le Verdon	78
2 Pauillac	429 847
3 Blaye	158 438
4 Ambes	3 856 339
5 Bassens	2 556 301
7 Les Monards	243 661
8 Grattequina	21 102
9 Autre	160
TOTAL	7 265 926