

TRAFFIC

DECEMBRE 2018

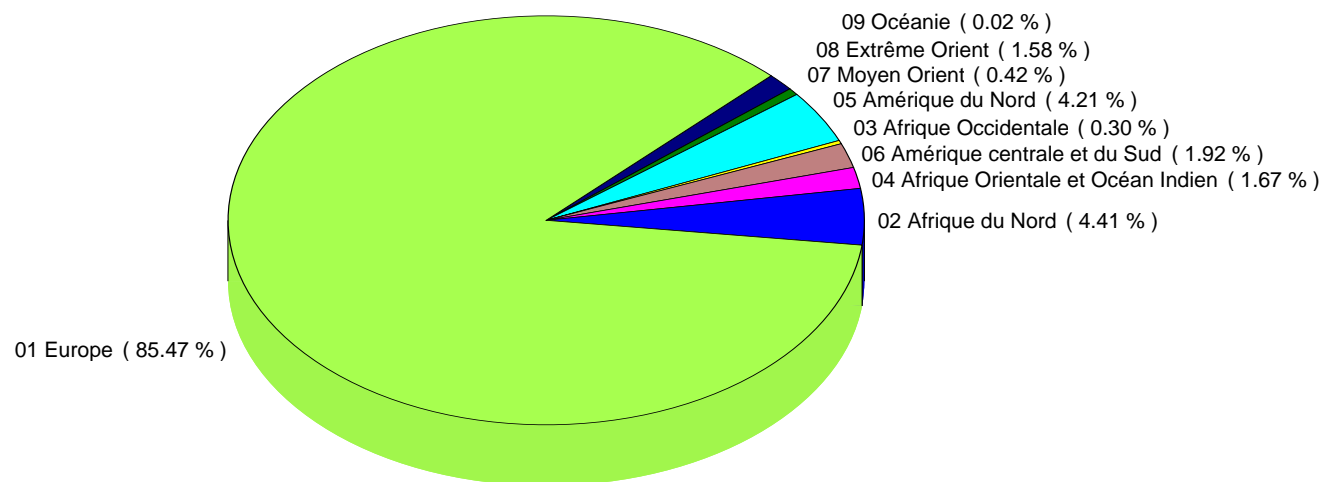
TRAFIC MARITIME EXTERIEUR CUMULE FIN DÉCEMBRE 2018

Zones Géographiques

TOTAL 7 061 881 tonnes

Entrée

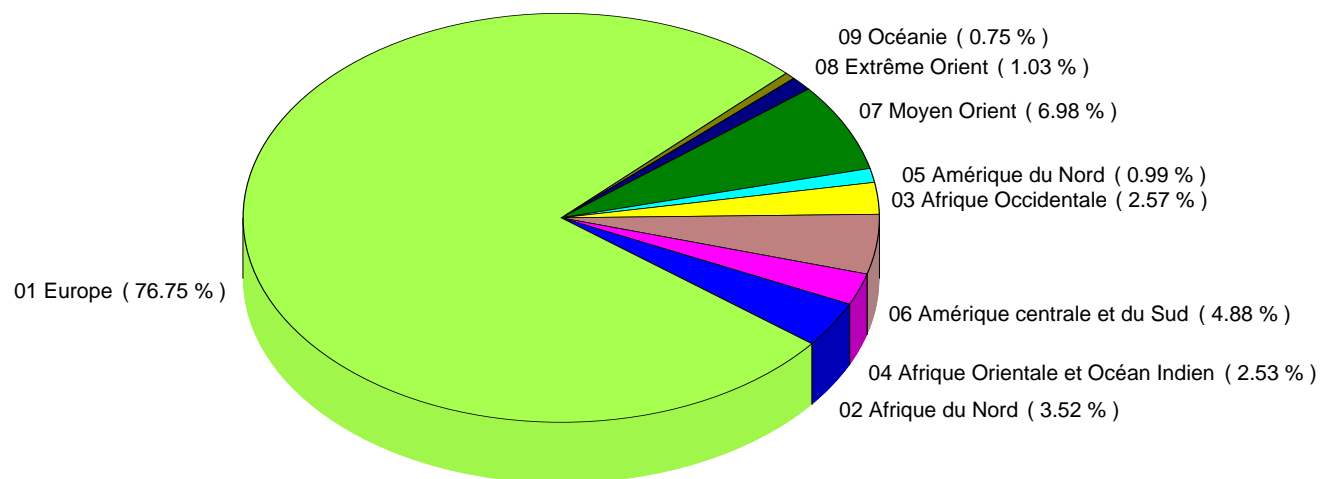
5 476 614 tonnes



Entrée	
01 Europe	4 680 788
02 Afrique du Nord	241 327
04 Afrique Orientale et Océan Indien	91 504
06 Amérique centrale et du Sud	105 193
03 Afrique Occidentale	16 173
05 Amérique du Nord	230 784
07 Moyen Orient	23 265
08 Extrême Orient	86 420
09 Océanie	1 160
TOTAL	5 476 614

Sortie

1 585 267 tonnes

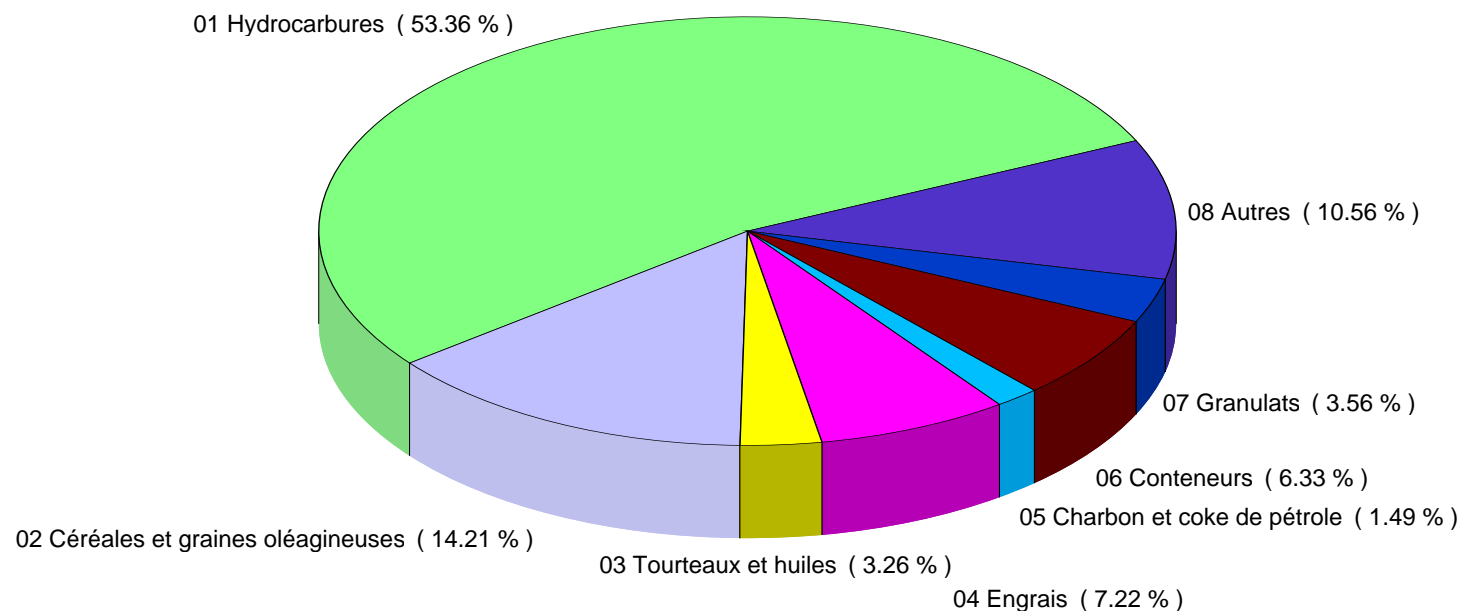


Sortie	
01 Europe	1 216 760
02 Afrique du Nord	55 871
04 Afrique Orientale et Océan Indien	40 144
06 Amérique centrale et du Sud	77 339
03 Afrique Occidentale	40 732
05 Amérique du Nord	15 645
07 Moyen Orient	110 608
08 Extrême Orient	16 334
09 Océanie	11 834
TOTAL	1 585 267

TRAFIC MARITIME EXTERIEUR CUMULE FIN DÉCEMBRE 2018

Les Grands Produits

Catégories	Tonnage
01 Hydrocarbures	3 768 448
02 Céréales et graines oléagineuses	1 003 260
03 Tourteaux et huiles	230 367
04 Engrais	510 104
05 Charbon et coke de pétrole	105 401
06 Conteneurs	447 262
07 Granulats	251 514 (Dont 248514 tonnes de Trafic fluvial)
08 Autres	745 525
TOTAL	7 061 881

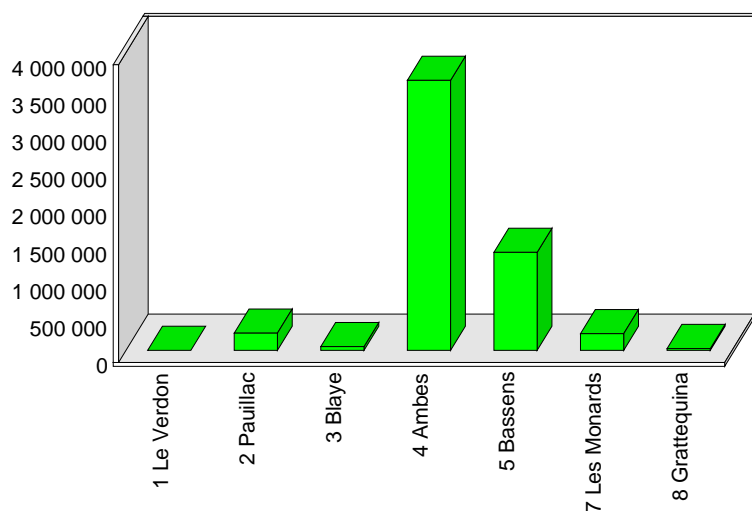


TRAFIC MARITIME EXTERIEUR CUMULE FIN DÉCEMBRE 2018

Par Zones Portuaires

Entrée

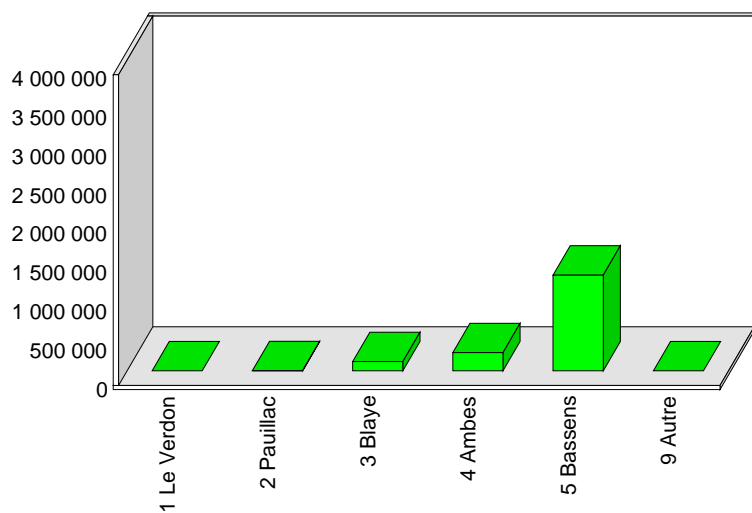
5 476 614 tonnes



Zones portuaires	Entrée
1 Le Verdon	271
2 Pauillac	232 293
3 Blaye	49 854
4 Ambes	3 627 906
5 Bassens	1 317 776
7 Les Monards	224 160
8 Grattequina	24 354
TOTAL	5 476 614

Sortie

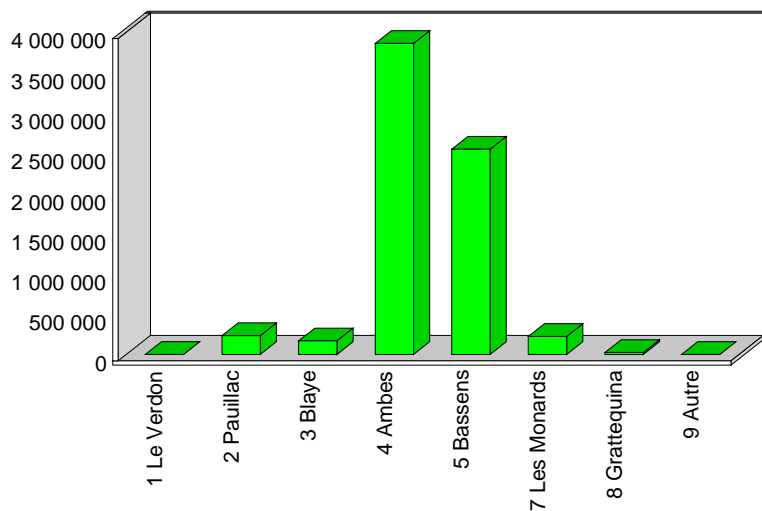
1 585 267 tonnes



Zones portuaires	Sortie
1 Le Verdon	268
2 Pauillac	1 446
3 Blaye	118 786
4 Ambes	233 647
5 Bassens	1 231 082
9 Autre	38
TOTAL	1 585 267

Total

7 061 881 tonnes



Zones portuaires	Total
1 Le Verdon	539
2 Pauillac	233 739
3 Blaye	168 640
4 Ambes	3 861 553
5 Bassens	2 548 858
7 Les Monards	224 160
8 Grattequina	24 354
9 Autre	38
TOTAL	7 061 881